




# RADWANDERTOUR C24 : DIE GROSSE "PROMONT" SCHLEIFE

Schirmeck



 03 88 47 18 51

@ Kontakt

 <https://www.valleedelabruche.fr>

**114 Grand Rue  
67130 Schirmeck**

## + Beschreibung

Diese abwechslungsreiche und ausgedehnte Radtour führt über die Höhenlagen am Champ du Feu durch die Wälder rundum das Climontaine Tal zum Weiher von Steige. Von da aus radeln Sie weiter zum majestätischen Berg Climont bis zur Quelle der Bruche. Ab Bourg Bruche führt Sie der Radweg wieder zurück nach Schirmeck.