




# CIRCUIT VÉLO H06 : ENTRE BRUCHE ET RABODEAU VIA SAÂLES

Schirmeck



 [03 88 47 18 51](tel:0388471851)

@ Contacter l'établissement

 <https://www.valleedelabruche.fr>

**114 Grand Rue  
67130 Schirmeck**

## + Descriptif

Ce circuit vous emmène à cheval entre Alsace et Lorraine tout en restant au cœur du massif vosgien. A partir des anciennes terres de la principauté de Salm, vous passez coté lorrain, en suivant la direction de l'ancien "Sentier des Passeurs" jusqu'à Moussey, voie historique de la deuxième Guerre Mondiale. Vous passez ensuite le col du Hantz pour revenir coté alsacien, avant de descendre tranquillement le long de la Bruche par l'itinéraire cyclable de la vallée jusqu'à Schirmeck.

[Documents à télécharger](#)